



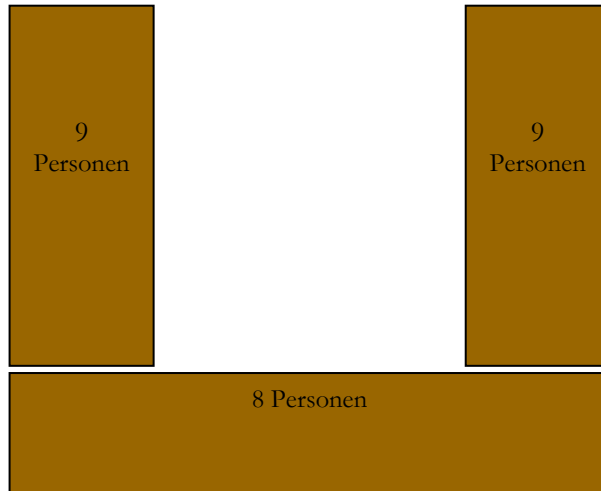
**UNTER DER LINDE**

## Bestuhlungsmöglichkeit Nr. 1

Raumgröße 16,50 x 7,50 m / 125qm

Eingebaute Leinwand+ eingebauter Beamer in der Decke  
(3,50 x 2,60)

Tisch für den Referenten



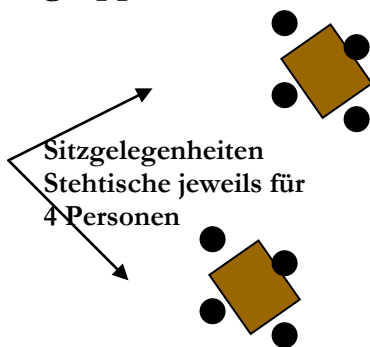
**Terrasse**  
Möglichkeiten  
für Ihre Kaffeepause  
je nach Wetterlage

Trennwand

In Kombination mit der



Sitzgruppe z.B. für Ihre Kaffeepause



Sitzlounge für 6 Personen





**UNTER DER LINDE**

## Bestuhlungsmöglichkeit Nr. 2

Raumgröße 16,50 x 7,50 m / 125qm

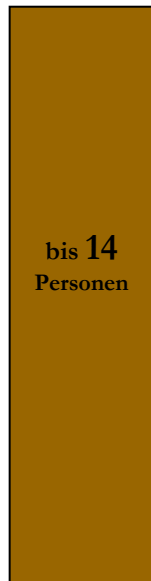
Eingebaute Leinwand+ eingebauter Beamer in der Decke  
(3,50 x 2,60)



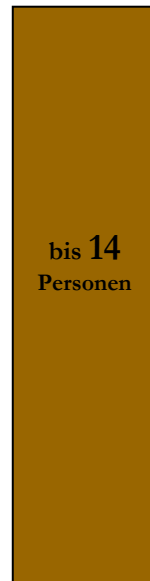
Tisch für den Referenten



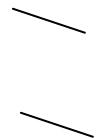
bis 14  
Personen



bis 14  
Personen



bis 14  
Personen



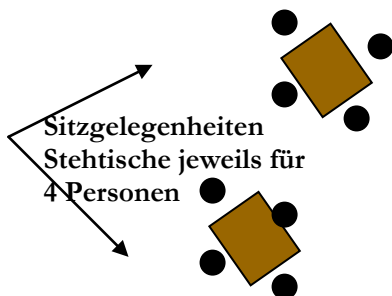
Terrasse

Möglichkeiten  
für Ihre Kaffeepause  
je nach Wetterlage


In Kombination mit der



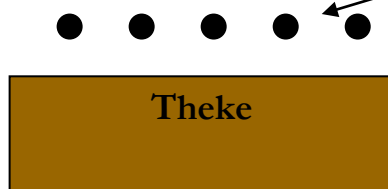
Sitzgruppe z.B. für Ihre Kaffeepause



Sitzgelegenheiten  
Stehische jeweils für  
4 Personen



Sitzlounge für 6 Personen



Sitzmöglichkeiten für 5  
Personen an der Theke



**UNTER DER LINDE**

## Bestuhlungsmöglichkeit Nr. 3

Raumgröße 16,50 x 7,50 m / 125qm

Eingebaute Leinwand + eingebauter Beamer in der Decke  
(3,50 x 2,60)

Tisch für den Referenten

6 Personen

6 Personen

6 Personen

6 Personen

6 Personen

6 Personen

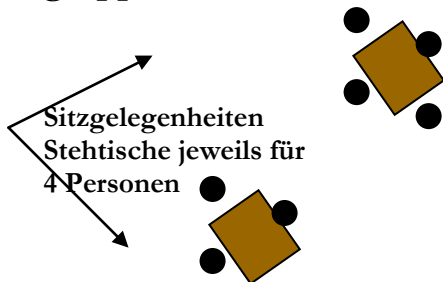
Möglichkeiten  
für Ihre Kaffeepause  
je nach Wetterlage

Terrasse

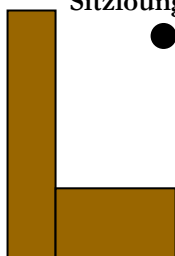
In Kombination mit der



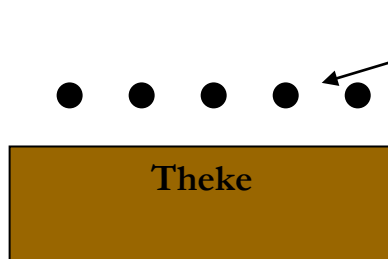
Sitzgruppe z.B. für Ihre Kaffeepause



Sitzlounge für 6 Personen



Sitzmöglichkeiten für 5  
Personen an der Theke

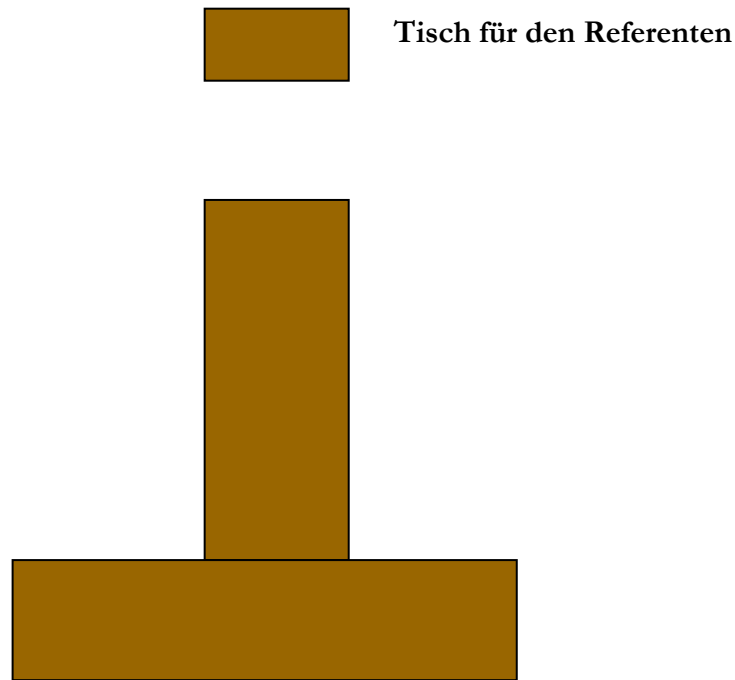




# UNTER DER LINDE Bestuhlungsmöglichkeit Nr. 4

Raumgröße 16,50 x 7,50 m / 125qm

Eingebaute Leinwand + eingebauten Beamer in der Decke



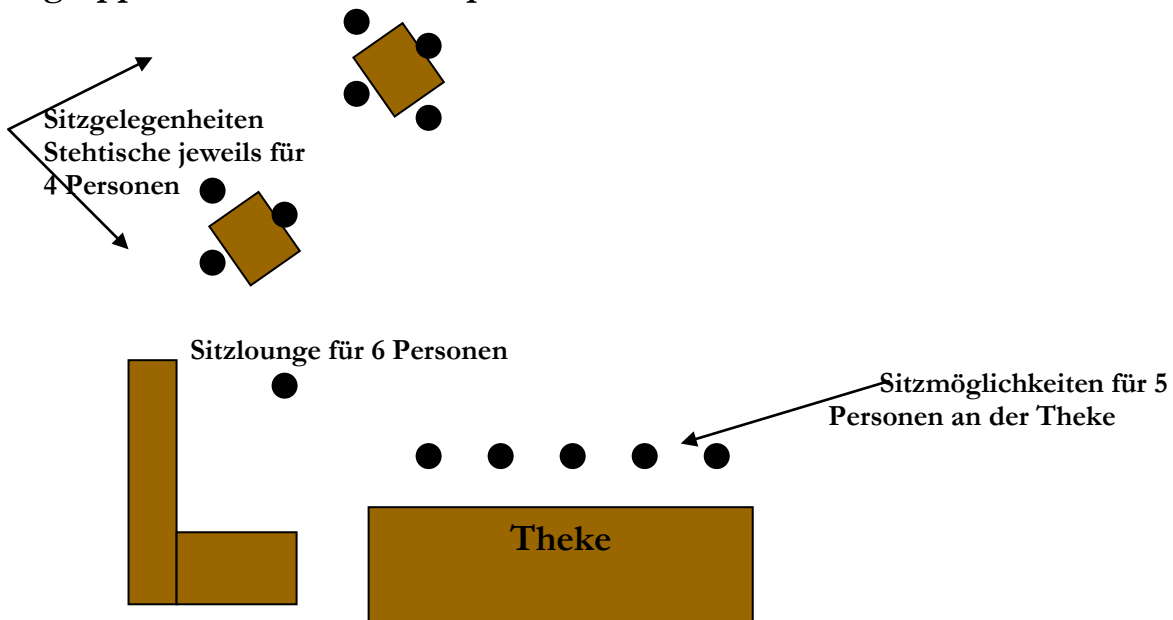
Möglichkeiten  
für Ihre Kaffeepause  
je nach Wetterlage

Terrasse

In Kombination mit der



Sitzgruppe z.B. für Ihre Kaffeepause





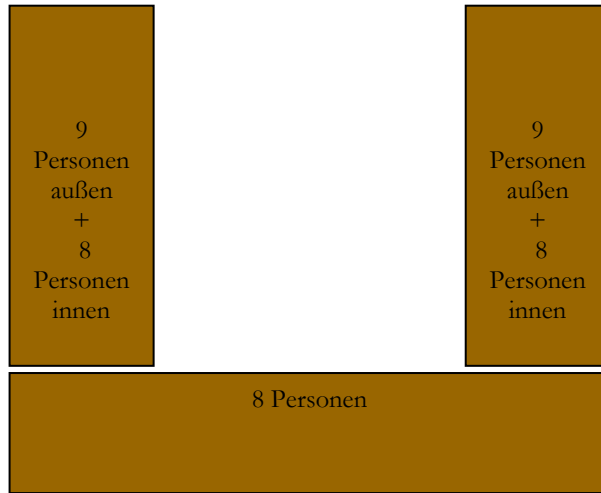
**UNTER DER LINDE**

## Bestuhlungsmöglichkeit Nr. 1

Raumgröße 16,50 x 7,50 m / 125qm

Eingebaute Leinwand+ eingebauter Beamer in der Decke  
(3,50 x 2,60)

Tisch für den Referenten



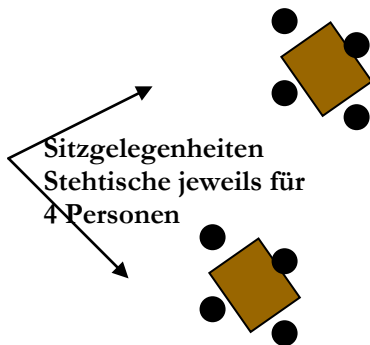
Terrasse  
Möglichkeiten  
für Ihre Kaffeepause  
je nach Wetterlage

Trennwand

In Kombination mit der



Sitzgruppe z.B. für Ihre Kaffeepause



Sitzlounge für 6 Personen



Theke